

Wir von hier.



# designLine. designLine MOD. Firenze

Ausstattung, Oberflächen und Materialien.

# Firenze. Digitaldruck hinter satiniertem Glas.

## Kabine



**Digitaldruck hinter satiniertem Glas.** Prächtige und intensive, durch satiniertes Glas akzentuierte Farben für mehr Eleganz. Vom stimmungsvollen Blau-Rot- bis hin zu Grau-Beige-Farbabstufungen ermöglicht Ihnen dieses Design, eine faszinierende Atmosphäre und ein unvergessliches Fahrerlebnis zu schaffen.

**Glaswände und Türen.** Ihr Aufzug mit Panoramablick: Wählen Sie Glaspaneele für Seitenwände und/oder Rückwand und erzeugen Sie damit transparente Leichtigkeit.

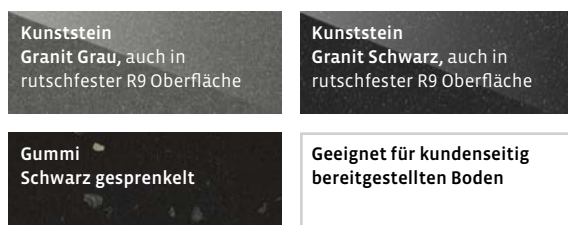
### Firenze.

Decke: Edelstahl spiegelpoliert (MS)  
 Seitenwände: Edelstahl gebürstet (LG)  
 Rückwand: Farbverlauf Blaugrün (AB)  
 Boden: Kunststein Granit Schwarz  
 Beleuchtung: Dash Array  
 Handlauf: gerade


## Wände: Digitaldruck hinter satiniertem Glas




## Boden



## Wände: Edelstahl



## Beleuchtung



## Decke



8

**Firenze.**

Decke: Edelstahl spiegelpoliert (MS)  
Seitenwände: Edelstahl gebürstet (LG)  
Rückwand: Farbverlauf Rot (MR)  
Boden: Kunststein Granit Schwarz  
Beleuchtung: Dash Array

11 12  
9 10  
7 8  
5 6  
3 4  
1 2  
0

