

Wir von hier.



## **designLine MOD.**

Kabinenwände und Türen aus Glas.

Optionen.

# Maximaler Durchblick. Wände, Türen und Kabinen aus Glas.

**Glastüren und Glaswände.** Sorgen Sie für einen stilvollen Durchblick und statten Ihre Kabine und mit gerahmten Glaswänden- und Türen aus. Für eine maximale Transparenz und Sicherheit können entweder Glaswände an der Rückwand beziehungsweise den Seitenwänden der Kabine installiert werden oder mit anderen Innenausstattungen aus den Designlinien Milano, Roma oder Firenze kombiniert werden. Die Rahmen für die Glaswände sind in zwei Edelstahloberflächen erhältlich.

## Rahmen für Glaswände

Edelstahl  
gebürstet (LG)

Edelstahl  
spiegelpoliert (MS)

*Rahmen und Glaswände sind in zwei verschiedenen Edelstahloberflächen erhältlich*

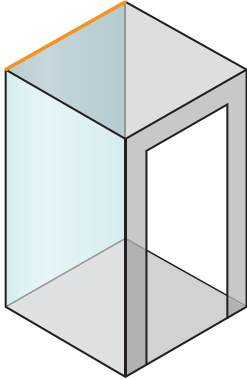
### Milano mit Glaswänden.

Decke und Rückwand: Gebürsteter Edelstahl (LG)  
Seitenwände: Glas  
Boden: Kunststein Granit schwarz  
Beleuchtung: Indirekte LED-Beleuchtung

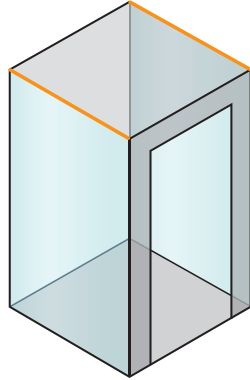
## Kabine



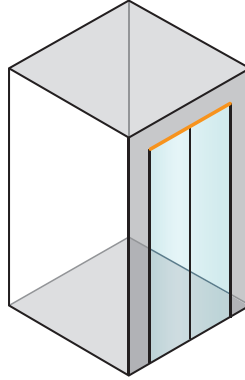
Rückwand  
aus Glas



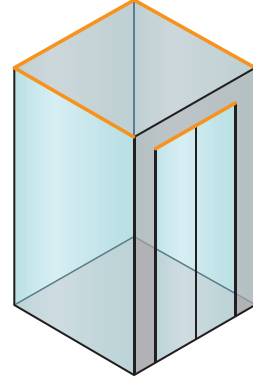
Seitenwand  
aus Glas



gerahmte  
Glastüren



Seiten- und Rückwand  
aus Glas mit Glastüren



## Kabine



### Milano mit Glaswänden.

Decke und Seitenwände: Gebürsteter Edelstahl (LG)

Rückwand: Glas

Boden: Kunststein Granit schwarz

Beleuchtung: Indirekte LED-Beleuchtung

#### Bitte beachten Sie

Angaben, Optionen und Farben können sich ändern. Sämtliche in dieser Broschüre abgebildeten Kabinen und Optionen haben lediglich repräsentativen Charakter. Die dargestellten Muster können vom Original in Farbe und Material abweichen.



**Milano mit Glaswänden.**

Decke: Gebürsteter Edelstahl (LG)

Seiten- und Rückwand: Glas

Boden: Kunststein Granit schwarz

Beleuchtung: Indirekte LED-Beleuchtung