

Wir von hier.



# designLine. designLine MOD. Firenze

Ausstattung, Oberflächen und Materialien.

# Firenze. Digitaldruck hinter satiniertem Glas.

## Kabine



**Digitaldruck hinter satiniertem Glas.** Prachtige und intensive, durch satiniertes Glas akzentuierte Farben fur mehr Eleganz. Vom stimmungsvollen Blau-Rot- bis hin zu Grau-Beige-Farbabstufungen ermoglicht Ihnen dieses Design, eine faszinierende Atmosphare und ein unvergessliches Fahrerlebnis zu schaffen.

**Glaswande und Turen.** Ihr Aufzug mit Panoramablick: Wahlen Sie Glaspaneele fur Seitenwande und/oder Ruckwand und erzeugen Sie damit transparente Leichtigkeit.

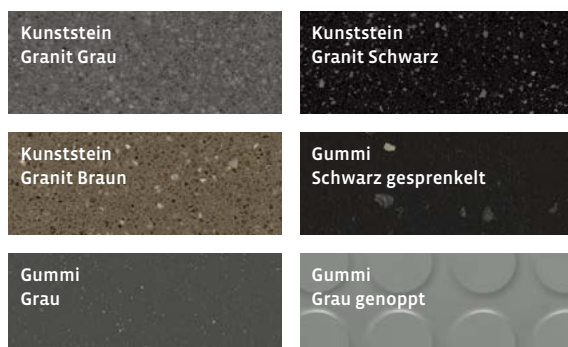
### Firenze.

Decke: Edelstahl spiegelpoliert (MS)  
 Seitenwande: Edelstahl gebursted (LG)  
 Ruckwand: Farbverlauf Blaugrun (AB)  
 Boden: Kunststein Granit Schwarz  
 Beleuchtung: Dash Array  
 Handlauf: gerade

## Wände: Digitaldruck hinter satiniertem Glas




## Boden




Geeignet für kundenseitig  
bereitgestellten Boden

## Wände: Edelstahl



## Beleuchtung



## Decke



**Firenze.**

Decke: Edelstahl spiegelpoliert (MS)  
Seitenwände: Edelstahl gebürstet (LG)  
Rückwand: Farbverlauf Rot (MR)  
Boden: Kunststein Granit Schwarz  
Beleuchtung: Dash Array

8

11 12  
9 10  
7 8  
5 6  
3 4  
1 2  
0

Ⓜ Ⓝ \*